



Haaksbergen

Bescherming  
Steenuil, Kerkuil, Bosuil, Torenavalk  
in Haaksbergen en Omgeving

JAARVERSLAG

2013

Uilenwerkgroep Haaksbergen

# Voorwoord

## Wie zijn wij:

Onze uilenwerkgroep is een onderdeel van de I.V.N. afdeling Haaksbergen.  
De werkgroep bestaat uit een zestal enthousiaste vrijwilligers.

## Werkzaamheden van de werkgroep:

### Inventarisatie:

Vaststellen van het aantal broedparen en aantal jongen die zij groot brengen en inventariseren in welke leefgebieden de uilen nog voorkomen.

### Bescherming:

Veiligstellen en verzorgen van bestaande broedplaatsen en het scheppen van nieuwe natuurlijke Broedgelegenheden.

### Het verschaffen van "alternatieve" woonruimte:

Het maken en plaatsen van nestkasten in een geschikte omgeving.

### Voorlichting en educatie:

Onder andere het geven van voorlichtingen en publicaties in de media over activiteiten van de werkgroep.

## Mededeling

De foto's die in dit Jaarverslag staan zijn van:  
André Eijkenaar die ons de foto's belangeloos ter beschikking stelt.

Kijk u ook eens naar zijn prachtige website met schitterende foto's:

[WWW.NATUURKIJKER.NL](http://WWW.NATUURKIJKER.NL)



## De Steenuil in Haaksbergen en Omgeving

### Resultaten 2013

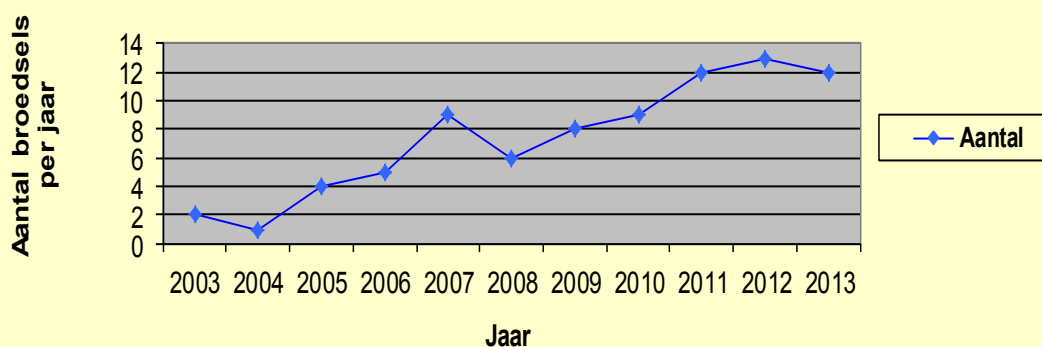
Van de 83 steenuilkasten die wij in ons gebied hebben hangen waren er 19 kasten van bezet. In 2013 was er 1 succesvol broedgeval minder dan in 2012 in Haaksbergen en Omgeving. Hoewel er 7 broedgevallen mislukt zijn, tegen 6 mislukte broedsels in 2012 zijn er 12 geslaagd en in 2012 waren dat er 13, dat is t.o.v. 2012 een vermindering van 1 geslaagd broedsel. Met het resultaat van 2013 is de trend gelijk gebleven aan het aantal broedgevallen zoals in 2012. (zie tabel 1 en grafiek 2).

De 12 geslaagde en mislukte broedsels produceerden in 2013 samen 66 eieren waaruit 42 jongen zijn gekomen en uitgevlogen. Per geslaagd broedpaar zijn hiermee 3,50 jongen per paar groot gebracht. In 2012 vlogen er 44 jongen uit en werden per geslaagd broedpaar 3,38 jongen grootgebracht en hadden wij 1 mislukt broedsel minder dan in 2013. Het aantal broedparen is in 2013 gelijk gebleven als in 2012.

**Tabel 1: Aantal broedgevallen van de Steenuil in Haaksbergen en Omgeving 2008-2013.**

JAAR	GESLAAGDE BROEDGEVALLEN			MISLUKTE/ONBEKENDE BROEDGEVALLEN			
	1e BROEDSEL	2e BROEDSEL	SUBTOTAAL	MISLUKT	ONBEKEND	SUBTOTAAL	TOTAAL
2008	6	0	6	1	3	6	10
2009	8	0	8	7	0	8	15
2010	9	0	9	6	0	9	15
2011	12	0	12	5	0	12	17
2012	13	0	13	6	0	13	19
2013	12	0	12	7	0	12	19

**geslaagde Steenuilenbroedsels**



**Grafiek 2: Aantal geslaagde broedgevallen van de Steenuil in Haaksbergen en Omgeving 2003-2013.**



## De Bosuil in Haaksbergen en Omgeving

### Resultaten 2013

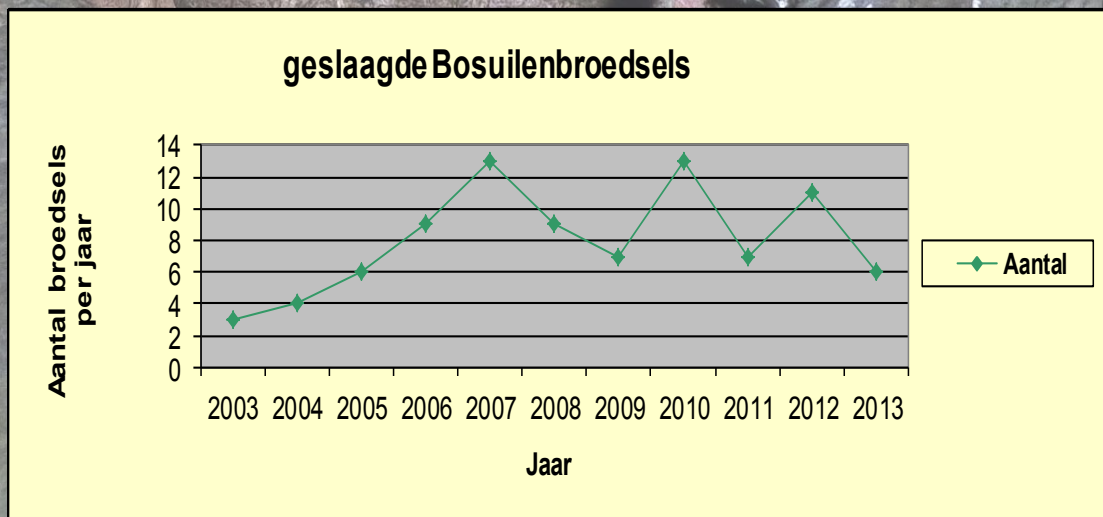
Wij hebben in ons werkgebied 42 bosuilenkasten hangen waarvan er 8 bezet waren. In 2013 waren er minder succesvolle broedgevallen van de Bosuil dan in 2012 in Haaksbergen en Omgeving vastgesteld, wij zitten weer op het niveau van 2011. Hoewel er 2 broedgeval mislukten tegen 3 mislukte broedsels in 2012 zijn er 6 geslaagd en in 2012 waren dat er 11, dat is t.o.v. 2012 een vermindering van 5 geslaagde broedsels. Met het resultaat van 2013 wordt het afnemende aantal succesvolle broedgevallen niet voortgezet. (zie tabel 1 en figuur 2).

De 6 geslaagde en mislukte broedgevallen produceerden samen 17 eieren waaruit 10 jongen zijn gekomen en uitgevlogen. Per succesvol broedpaar zijn hiermee 1,66 jongen grootgebracht. In 2012 werden per succesvol paar 1,81 jongen grootgebracht. Zowel uit het succesvolle broedgevallen als het aantal jongen per paar blijkt dat 2013 een slecht bosuilen jaar is geweest t.o.v. 2012.

Tabel 1: Aantal broedgevallen van de Bosuil in Haaksbergen en Omgeving 2008-2013.

JAAR	GESLAAGDE BROEDGEVALLEN			MISLUKTE/ONBEKENDE BROEDGEVALLEN			TOTAAL
	1e BROEDSEL	VERVOLG BROEDSEL	SUBTOTAAL	MISLUKT	ONBEKEND	SUBTOTAAL	
2008	9	1	10	7	0	10	17
2009	7	0	7	1	0	7	8
2010	13	0	13	2	0	13	15
2011	7	0	7	1	0	7	8
2012	11	0	11	3	0	11	14
2013	6	0	6	2	0	6	8

Grafiek 2: Aantal geslaagde broedgevallen van de Bosuil in Haaksbergen en Omgeving 2003-2013.





## De Kerkuil in Haaksbergen en Omgeving

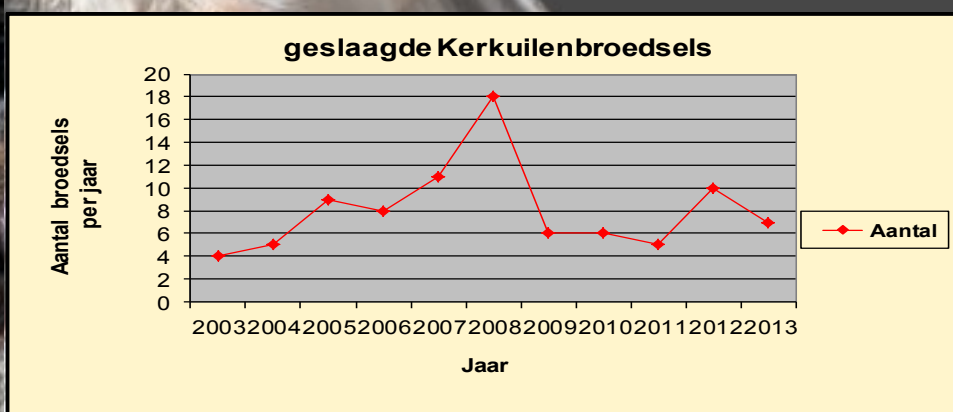
### Resultaten 2013

Wij hebben in ons werkgebied 57 kerkuilenkasten hangen waarvan er 7 bezet waren. Het jaar 2013 is slechter dan het jaar 2012, het aantal broedgevallen is van 10 broedgevallen in 2012 afgenomen naar 7 broedgevallen dit jaar. Er zijn dit jaar geen broedgevallen mislukt en in 2012 waren dat er 2. Hoewel er geen broedgevallen mislukt zijn en er 7 geslaagd, is dat t.o.v. 2012 een vermindering van 3 succesvolle broedsels. Met de resultaten van 2013 wordt de trend van een geleidelijk toename van het aantal broedgevallen niet voortgezet (zie tabel 1 en grafiek 2). De 7 geslaagde broedgevallen produceerden 26 eieren waaruit 23 jongen zijn gekomen. Per broedpaar zijn hiermee 3,29 jongen groot gebracht. In 2012 werden per paar gemiddeld 5,10 jongen grootgebracht. Zowel uit het aantal broedgevallen als het aantal jongen per paar blijkt dat 2013 een slechter voedseljaar is geweest dan in 2012. Dit jaar is de familie Lankheet bekroond met een Kerkuilen Oorkonde, 5x opeenvolgende broedsels. (zie foto linksboven).

**Tabel 1: Aantal broedgevallen van de Kerkuil in Haaksbergen en Omgeving 2008-2013.**

JAAR	GESLAAGDE BROEDGEVALLEN			MISLUKTE/ONBEKENDE BROEDGEVALLEN			
	1e BROEDSEL	2e BROEDSEL	SUBTO-TAAL	MISLUKT	ONBEKEND	SUBTO-TAAL	TO-TAAL
2008	18	0	18	1	4	18	23
2009	6	0	6	2	1	6	9
2010	6	0	6	2	0	6	8
2011	5	0	5	1	0	5	6
2012	10	0	10	2	0	10	12
2013	7	0	7	0	0	7	7

**Grafiek 2: Aantal geslaagde broedgevallen van de Kerkuil in Haaksbergen en Omgeving 2003-2013.**





## De Torenvalk in Haaksbergen en Omgeving

### Resultaten 2013

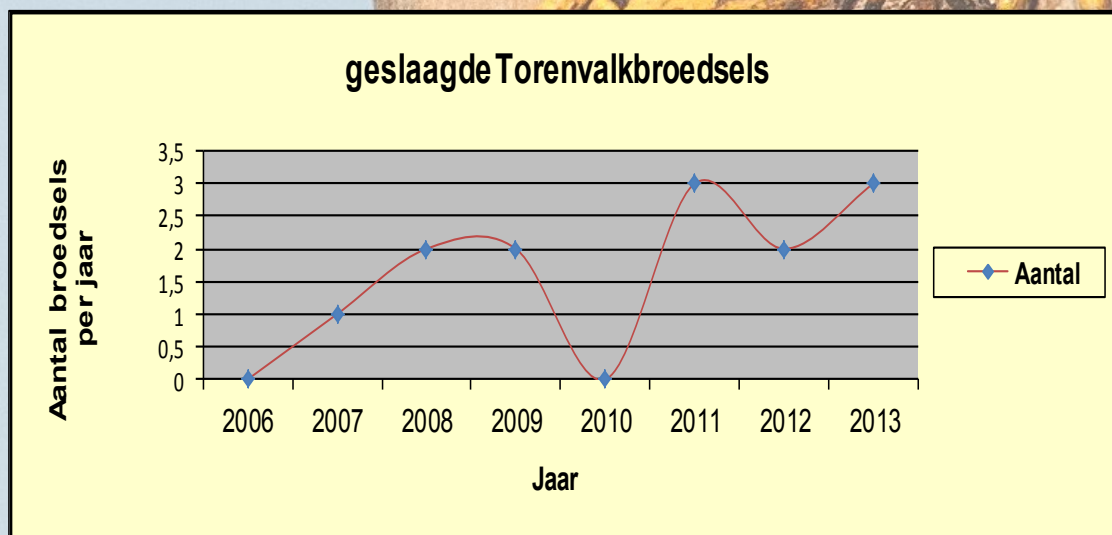
In 2013 waren er 3 succesvolle broedsels van de Torenvalk, in 2012 waren dat er ook 3. 2 broedsels zaten in een torenvalkenkast en 1 broedsel zat in een kerkuilenkast. Helaas waren wij te laat bij 1 succesvol broedsel die al uitgevloegen was. Met het resultaat van 2013 wat betreft het aantal succesvolle broedgevallen is gelijk aan 2012. (zie tabel 1 en grafiek 2)

De 3 geslaagde broedgevallen produceerden 15 eieren waaruit 14 jongen zijn gekomen (er van uitgaande dat het broedsel wat uitgevloegen was 5 jongen had volgens kast eigenaar). Per succesvol broedpaar zijn hiermee 4,67 jongen groot gebracht en uitgevloegen.

**Tabel 1: Aantal broedgevallen van de Torenvalk in Haaksbergen en Omgeving 2008-2013.**

JAAR	GESLAAGDE BROEDGEVALLEN			MISLUKTE/ONBEKENDE BROEDGEVALLEN			
	1e BROEDEL	2e BROEDEL	SUBTOTAAL	MISLUKT	ONBEKEND	SUBTOTAAL	TOTAAL
2008	2	0	2	0	0	2	2
2009	2	0	2	0	0	2	2
2010	0	0	0	0	0	0	0
2011	3	0	3	0	0	3	3
2012	2	0	2	1	0	2	3
2013	3	0	3	0	0	3	3

**Grafiek 2: Aantal geslaagde broedgevallen van de Torenvalk in Haaksbergen en Omgeving 2006-2013.**

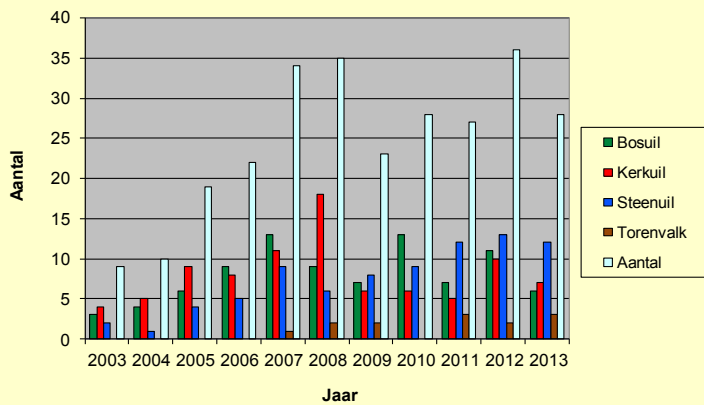




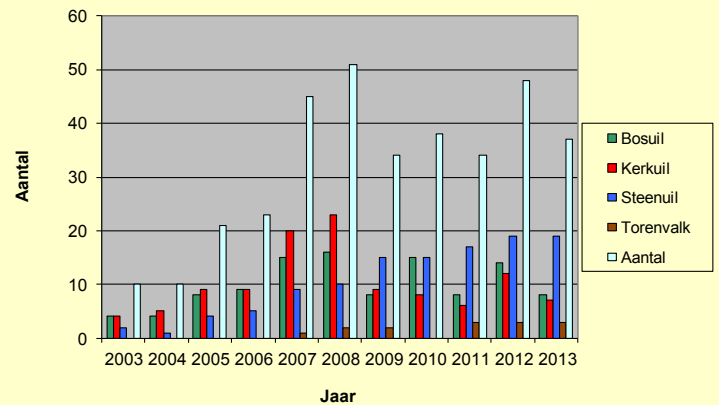
# Resultaten in Uilen en Torenvalk broedseltabel en grafieken 2003-2013

JAAR	1e broedsel	mislukt	aant juv. 1e br.	gem. utgevl	2e broedsel	mislukt	aant juv. 2e br.	JAAR 2012	2012 tov 2013
2013	6	2	10	1,67				11	-45%
Bosuil	6	2	10	1,67				11	-45%
Kerkuil	7	0	22	3,14				10	-30%
Steenuil	12	7	42	3,50				13	-8%
Toren- valk	3	0	14	4,67				2	50%
Totaal	28	9	88	3,14				36	-22%

Grafiek totale geslaagde torenvalk en uilen broedsels



Grafiek totale uilen en torenvalk broedsels



**Samenstelling  
Uilenwerkgroep**

**Coördinator:  
H. Geuvers  
Tel: 06-25106775**

**Leden:  
T. Rouwenhorst  
T. Asbreuk  
W.J. Westerholt  
A. de Jongh  
W.J.C. Klok**

**Ringer:  
W.J.C. Klok**

---

**Nadere informatie:**

**Mensen, bedrijven of instanties die op enigerlei wijze een bijdrage willen leveren aan het doel van de uilenwerkgroep, of die meldingen of informatie hebben over het voorkomen van uilen in hun buurt, kunnen contact opnemen met:**

**Herbert Geuvers - coördinator  
06-25106775**

**[h.geuvers@kpnplanet.nl](mailto:h.geuvers@kpnplanet.nl)**